

ΤΕΣΤ ΑΝΑΓΝΩΣΤΙΚΗΣ ΕΤΟΙΜΟΤΗΤΑΣ ΓΙΑ ΠΑΙΔΙΑ ΠΡΟΣΧΟΛΙΚΗΣ ΗΛΙΚΙΑΣ

Προσαρμοσμένο από το Γιώργο Αλβανόπουλο.


Το αυθεντικό υλικό μπορεί να το βρει κανείς στην ιστοσελίδα

<http://www.readingrockets.org/families/recognizesigns/getready>

Πείτε στο παιδί:

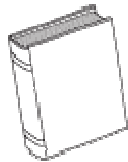

"Αυτές είναι φωτογραφίες ενός βιβλίου.

Δείξε μου σε ποια φαίνεται το πίσω μέρος του βιβλίου."



Πείτε στο παιδί:

"Δείξε μου την εικόνα με τα γράμματα."

7 8 3	
	Α Β Γ


2/20

“Δείξε την εικόνα που δείχνει γράμματα.”

Ξ Ω	α η ο
B Δ	57


3/20

"Δείξε την εικόνα που περιέχει (έχει μέσα της) λέξη."



4/20

"Αυτές είναι εικόνες κουτιών με δημητριακά.
Δείξε μου εκείνο που λέει το όνομα των δημητριακών"



5/20

"Βρες το γράμμα ρρρρ."

K	B
M	P

6/20

"Βρες το γράμμα μμμ."

Δ	Μ
Θ	Τ

7/20

"Βρες το γράμμα που κάνει τον ήχο σσςσςσςσ."

Κ	Α
Σ	Ν

8/20

"Βρες το γράμμα που κάνει τον ήχο τ τ τ τ."

Η	Ε
Φ	Τ

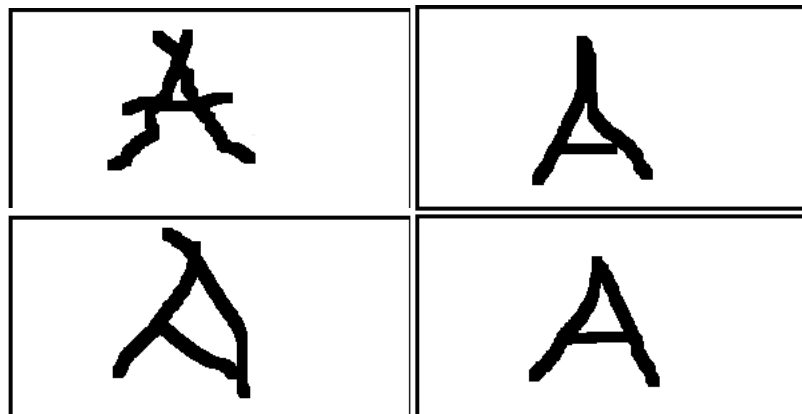
9/20

"Βρες το γράμμα που κάνει τον ήχο ββββββ."

Ο	Λ
Β	Ρ

10/20

"Μερικά παιδιά έγραψαν το α.
Δείξε μου το καλύτερο."



11/20

"Μερικά παιδιά έγραψαν το όνομά τους.
Βρες εκείνο που το έγραψε καλύτερα."




12/20

**"Μερικά παιδιά έγραψαν ιστορίες.
Βρες τη μεγαλύτερη ιστορία."**

Η Πόπη πάει σχολείο.	Κάθε μέρα, πρωί πρωί η Πόπη πάει στο σχολείο. Στο δρόμο συναντά πολλούς συμμαθητές της και πηγαίνουν παρέα. Πίσω τους ακολουθεί ο αγαπημένος της σκύλος ο Ρεξ. Σε λίγο χτυπά το κουδούνι.
Κάθε μέρα, πρωί πρωί η Πόπη πάει στο σχολείο. Καθώς πηγαίνει την ακολουθεί ο αγαπημένος της σκύλος, ο Ρεξ.	Κάθε μέρα, πρωί πρωί η Πόπη πάει σχολείο.


13/20

"Αυτές οι εικόνες δείχνουν μπάλα, παγοπέδιλο, μήλο, αστέρι.
Δείξε μου εκείνη την εικόνα που αρχίζει από α."



14/20

"Αυτές οι εικόνες δείχνουν σκύλο, χαρταετό, ανεμιστήρα, φίδι.
Δείξε μου εκείνη την εικόνα που αρχίζει από σσσ."

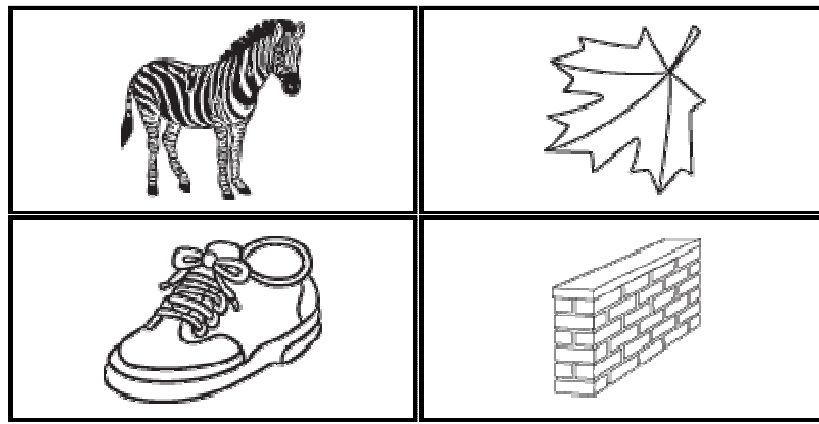


15/20

"Αυτό είναι ένα μήλο.  και αυτές οι εικόνες είναι ζέβρα, φύλλο, παπούτσι, τοίχος.

Η λέξη ΜΗΛΟ ταιριάζει με τη λέξη ζέβρα, φύλλο, παπούτσι ή τοίχος;

Βρες εκείνη που ταιριάζει (έχει την ίδια ομοιοκαταληξία) με τη λέξη ΜΗΛΟ."




16/20

**"Στις εικόνες φαίνονται τα χρώματα: μαύρο, άσπρο, ασπρόμαυρο, γκρίζο.
Αν ενώσω τις λέξεις ΑΣΠΡΟ και ΜΑΥΡΟ, ποια λέξη (γίνεται) δημιουργείται;
Δείξε μου το ΑΣΠΡΟ (παύση) ΜΑΥΡΟ."**




17/20

"Αυτές οι εικόνες δείχνουν: πιγκουίνο, φεγγάρι, καρότο, δράκο.
Βρες τι λέξη φτιάχνεται όταν βάλω μαζί ΔΡΑ και ΚΟ.
Δείξε μου ΔΡΑ (παύση) ΚΟ."




18/20

"Αυτές οι εικόνες δείχνουν ποντίκι, σύννεφο, αγελάδα, φεγγάρι.
Βρες τη λέξη που φτιάχνω όταν βάλω μαζί τις φωνές ΣΥ ΝΕ ΦΟ.
Δείξε μου την εικόνα ΣΥ (παύση) ΝΕ (παύση) ΦΟ."



19/20

"Αυτές οι εικόνες δείχνουν: ήλιο, κλειδί, βάτραχο, σφουγγαρίστρα.
Δείξε μου την εικόνα ΗΛΙΟΛΟΥΣΜΕΝΟ χωρίς το ΛΟΥΣΜΕΝΟ"



20/20

Για σκορ 20-15: Το παιδί έχει σπουδαίες δεξιότητες και πιθανότατα είναι έτοιμο να μάθει το μηχανισμό της ανάγνωσης και της γραφής. Συνεχίστε να ενισχύετε αυτές τις δεξιότητες. Στόχος του τεστ ανίχνευσης είναι να βοηθήσετε το παιδί να οικοδομήσει τις απαραίτητες δεξιότητες.

Το σκορ, αν και δεν μπορεί να προβλέψει την εκμάθηση της ανάγνωσης και της γραφής από το παιδί, δείχνει το σημείο στο οποίο βρίσκεται τη συγκεκριμένη στιγμή καθώς επίσης και τη βοήθεια που χρειάζεται, προκειμένου να μάθει να διαβάζει.

► **Find Ways to Help Your Child**

- [Go back to Reading Rockets](#)
- [Go to Pearson Early Learning](#)
- [Go to NCLD's Get Ready to Read!](#)



The goal of the Get Ready to Read! screening tool is to help you help your child build skills. The score does not predict your child's eventual reading or writing abilities. It tells where he or she is on the path toward reading, so you can help your child achieve the greatest potential.